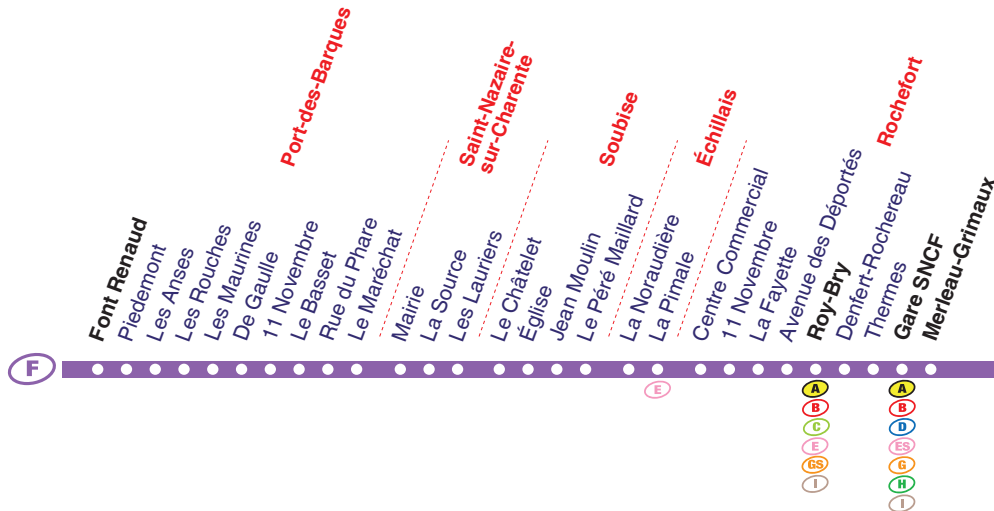


F

Toute l'année du lundi au samedi  
(sauf jours fériés)



Rbus

Gare SNCF, Place Françoise Dorléac  
17300 Rochefort

☎ 05 46 99 22 66



[www.rbus-transport.com](http://www.rbus-transport.com)



# Port-des-Barques > Saint-Nazaire-sur-Charente > Soubise > Echillais > Rochefort

Périodes de circulation  
Jours de circulation

Toute l'Année  
du lundi au samedi

PORT-DES-BARQUES

SAINT-NAZAIRE  
SUR CHARENTE

SOUBISE

ÉCHILLAIS



Font Renaud	06:50	08:00	09:15	11:15	12:55	13:55	17:10	18:00	18:55
Piedemont	06:51	08:01	09:16	11:16	12:56	13:56	17:11	18:01	18:56
Les Anses	06:52	08:02	09:17	11:17	12:57	13:57	17:12	18:02	18:57
Les Rouches 	06:53	08:03	09:18	11:18	12:58	13:58	17:13	18:03	18:58
Les Maurines	06:54	08:04	09:19	11:19	12:59	13:59	17:14	18:04	18:59
De Gaulle	06:55	08:05	09:20	11:20	13:00	14:00	17:15	18:05	19:00
11 Novembre	06:56	08:06	09:21	11:21	13:01	14:01	17:16	18:06	19:01
Le Basset	06:57	08:07	09:22	11:22	13:02	14:02	17:17	18:07	19:02
Rue du Phare	06:59	08:09	09:24	11:24	13:04	14:04	17:19	18:09	19:04
Le Maréchat	07:01	08:11	09:26	11:26	13:06	14:06	17:21	18:11	19:06
Mairie 	07:03	08:13	09:28	11:28	13:08	14:08	17:23	18:13	19:08
La Source	07:05	08:15	09:30	11:30	13:10	14:10	17:25	18:15	19:10
Les Lauriers	07:07	08:17	09:32	11:32	13:12	14:12	17:27	18:17	19:12
Le Châtelet	07:10	08:20	09:35	11:35	13:15	14:15	17:30	18:20	19:15
Eglise	07:11	08:21	09:36	11:36	13:16	14:16	17:31	18:21	19:16
Jean Moulin	07:12	08:22	09:37	11:37	13:17	14:17	17:32	18:22	19:17
Le Péré Maillard	07:13	08:23	09:38	11:38	13:18	14:18	17:33	18:23	19:18
La Noraudière	07:15	08:25	09:40	11:40	13:20	14:20	17:35	18:25	19:20
La Pimale	07:17	08:27	09:42	11:42	13:22	14:22	17:37	18:27	19:22



▼

<b>A</b>	Centre Commercial		07:24	08:34	09:49	11:49	13:29	14:29	17:44	18:34	19:29
<b>B</b>	11 Novembre		07:25	08:35	09:50	11:50	13:30	14:30	17:45	18:35	19:30
<b>C</b>	La Fayette		07:26	08:36	09:51	11:51	13:31	14:31	17:46	18:36	19:31
<b>F</b>	Avenue des Déportés		07:27	08:37	09:52	11:52	13:32	14:32	17:47	18:37	19:32
<b>ES</b>	Roy-Bry		07:29	08:39	09:54	11:54	13:34	14:34	17:49	18:39	19:34
<b>D</b>	Denfert-Rochereau		07:31	08:41	<b>B</b>	<b>B</b>	13:36	<b>B</b>	<b>B</b>	<b>A</b>	<b>B</b>
<b>I</b>	Thermes		07:32	08:42	<b>B</b>	<b>B</b>	13:37	<b>B</b>	<b>B</b>	<b>A</b>	<b>B</b>
<b>A</b>	Gare SNCF		07:34	08:44	<b>B</b>	<b>B</b>	13:39	<b>B</b>	<b>B</b>	<b>A</b>	<b>B</b>
<b>B</b>	Merleau-Grimaux		07:39*	08:49*	<b>B</b>	<b>B</b>	13:44**	<b>B</b>	<b>B</b>	<b>A</b>	<b>B</b>
<b>D</b>											
<b>ES</b>											
<b>F</b>											
<b>G</b>											
<b>H</b>											
<b>I</b>											

Périodes de circulation, jours de fonctionnement et légendes :

Circule toute l'année du lundi au samedi (sauf jours fériés)

- A** **B** Arrêts en correspondance avec la ligne "A" ou "B" au départ de Roy-Bry. Demandez à votre conductrice ou conducteur
- \* Arrêt desservi du lundi au vendredi en période scolaire
  - \*\* Arrêt desservi lundi, mardi, jeudi et vendredi en période scolaire

Ces horaires sont donnés à titre indicatif, ils dépendent des aléas de la circulation.



En complément de  
la ligne de bus !  
Consultez les pages  
42 et 43



En complément des lignes de bus, j'utilise le service R'bus à la demande !

### Les + du service :

- Du lundi au samedi toute l'année (sauf les jours fériés)
- Correspondance immédiate vers Rochefort




### Tarif :

- 1,50€/trajet (R'bus à la demande + correspondance Bus)
- Sauf pour tous les Abonnés annuels R'bus (service inclus, sans supplément tarifaire)



### Vers Rochefort, au départ de :

- Saint-Nazaire Sur Charente (Hameaux au nord ou au sud de la RD 125)
- Soubise (Hameaux au sud de la RD 238)

		R'bus à la demande me prend en charge et me dépose à l'arrêt de proximité et à l'horaire indiqués ci-après :					
	à Soubise Eglise			9:30	11:30	13:10	14:10
Ma Correspondance en bus est immédiate vers Rochefort, je prends la ligne <b>(F)</b>							



En complément des lignes de bus, j'utilise le service R'bus à la demande !

Les + du service :

- Du lundi au samedi toute l'année (sauf les jours fériés)
- Correspondance immédiate depuis Rochefort

Tarif :

- 1,50€/trajet (R'bus à la demande + correspondance Bus)
- Sauf pour tous les Abonnés annuels R'bus (service inclus, sans supplément tarifaire)



Au départ de Rochefort :

Je prends la ligne **F** pour me rendre jusqu'à l'arrêt de proximité :

	à Soubise Eglise	11:10	12:50	13:50	17:00	18:50
	Ma correspondance est immédiate, R'bus à la demande me prend en charge à l'arrêt et l'horaire indiqués ci-dessus et me raccompagne vers :					

- **Saint-Nazaire Sur Charente** (Hameaux au nord ou au sud de la RD 125)
- **Soubise** (Hameaux au sud de la RD 238)

F

# Rochefort > Echillais > Soubise > Saint-Nazaire-sur-Charente > Port-des-Barques

A  
B  
D  
ES  
H  
F  
G  
I

Périodes de circulation  
Jours de circulation

Toute l'Année  
du lundi au samedi

Merleau-Grimaux		B	B	B	12:15*	13:15*	16:25**	17:20**	18:15**
Gare SNCF		B	B	B	12:20	13:20	16:30	17:25	18:20
Thermes		B	B	B	12:21	13:21	16:31	17:26	18:21
Denfert-Rochereau		B	B	B	12:22	13:22	16:32	17:27	18:22
Roy-Bry		07:30	08:45	10:45	12:25	13:25	16:35	17:30	18:25
Avenue des Déportés		07:31	08:46	10:46	12:26	13:26	16:36	17:31	18:26
La Fayette		07:32	08:47	10:47	12:27	13:27	16:37	17:32	18:27
11 Novembre		07:33	08:48	10:48	12:28	13:28	16:38	17:33	18:28
Centre Commercial		07:35	08:50	10:50	12:30	13:30	16:40	17:35	18:30
La Pimale		07:40	08:55	10:55	12:35	13:35	16:45	17:40	18:35
La Noraudière		07:43	08:58	10:58	12:38	13:38	16:48	17:43	18:38
Le Péré Maillard		07:44	08:59	10:59	12:39	13:39	16:49	17:44	18:39
Jean Moulin		07:46	09:01	11:01	12:41	13:41	16:51	17:46	18:41
Eglise		07:47	09:02	11:02	12:42	13:42	16:52	17:47	18:42
Le Châtelet		07:49	09:04	11:04	12:44	13:44	16:54	17:49	18:44
Les Lauriers		07:50	09:05	11:05	12:45	13:45	16:55	17:50	18:45
La Source		07:53	09:08	11:08	12:48	13:48	16:58	17:53	18:48
Mairie		07:55	09:10	11:10	12:50	13:50	17:00	17:55	18:50


ROCHEFORT

ECHILLAIS

SOUBISE

SAINT-NAZAIRE  
SUR CHARENTE



Le Maréchat	07:57	09:12	11:12	12:52	13:52	17:07	17:57	18:52
Font Renaud	08:00	09:15	11:15	12:55	13:55	17:10	18:00	18:55
Piedemont	08:01	09:16	11:16	12:56	13:56	17:11	18:01	18:56
Les Anses	08:02	09:17	11:17	12:57	13:57	17:12	18:02	18:57
Les Rouches 	08:03	09:18	11:18	12:58	13:58	17:13	18:03	18:58
Les Maurines	08:04	09:19	11:19	12:59	13:59	17:14	18:04	18:59
De Gaulle	08:05	09:20	11:20	13:00	14:00	17:15	18:05	19:00
11 Novembre	08:06	09:21	11:21	13:01	14:01	17:16	18:06	19:01
Le Basset	08:07	09:22	11:22	13:02	14:02	17:17	18:07	19:02
Rue du Phare	08:09	09:24	11:24	13:04	14:04	17:19	18:09	19:04

### Périodes de circulation, jours de fonctionnement et légendes :

 Circule toute l'année du lundi au samedi (sauf jours fériés)

**B** Arrêts en correspondance avec la ligne "B" jusqu'à Roy-Bry. Demandez à votre conductrice ou conducteur

- \* Arrêt desservi du lundi au vendredi en période scolaire
- \*\* Arrêt desservi lundi, mardi, jeudi et vendredi en période scolaire

Ces horaires sont donnés à titre indicatif, ils dépendent des aléas de la circulation.



En complément de  
la ligne de bus !  
Consultez les pages  
42 et 43